

---

# SISCEL

Sistema de Controle de Exames Laboratoriais da Rede Nacional de  
Contagem de Linfócitos T CD4+ e Carga Viral

---

Registro de resultado de exame no SISCEL



MINISTÉRIO DA  
SAÚDE



É um **sistema informatizado** disponibilizado para a **Rede de Laboratórios/Serviços de Saúde** que realizam os exames de **Carga Viral do HIV** e **Contagem de Linfócitos T CD4+**, que permite:



- ✓ **Cadastro** das solicitações dos exames;
- ✓ **Registro e liberação** dos resultados dos exames;
- ✓ **Armazenamento do histórico** dos exames realizados.



## Cadastro dos profissionais do serviço de saúde no SISCEL

- ❖ O **primeiro acesso** deverá ser solicitado à equipe de diagnóstico do DATHI/SVSA/MS através do e-mail [diagnostico@ aids.gov.br](mailto:diagnostico@ aids.gov.br).
- ❖ **Novas solicitações** de cadastro deverão ser enviadas pelo laboratório/serviço de saúde executor (por usuário já cadastrado no sistema) através do e-mail [siscel@ aids.gov.br](mailto:siscel@ aids.gov.br).



## Cadastro de Instituições Solicitante e Coletora no SISCEL

Para o cadastro no SISCEL de novas unidades solicitantes e/ou coletoras de amostras de CD4 e Carga Viral, a solicitação deverá ser realizada pelo laboratório executor através do e-mail [siscel@ids.gov.br](mailto:siscel@ids.gov.br).

Para cadastrar uma instituição, o laboratório deverá solicitar as seguintes informações:

- a) Nome da Instituição (igual ao CNES)
- b) Endereço completo
- c) Telefone
- d) E-mail
- e) CNES
- f) CNPJ
- g) Se é uma Instituição Solicitante e/ou Instituição Coletora (pode ser mais de um tipo)

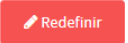


Acesse pelo site  
<https://siscel.aids.gov.br/login>

**Primeiro acesso ao SISCEL:**  
você deve clicar em “Esqueceu sua senha?”

Clique aqui

Usuários já cadastrados: Digite o nome do usuário (CPF) e senha

- O sistema apresentará a tela de redefinição de senha.
- Você deve preencher o seu CPF e o e-mail que você enviou quando solicitou o acesso ao SISCEL e clicar no botão 



Preencha seus dados para receber instruções sobre como redefinir sua senha.

CPF \*

000.000.000-00 \*

Endereço de E-mail \*

Redefinir Voltar


Digite o CPF

Digite o e-mail

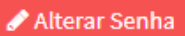
Clique no botão

- O sistema encaminhará automaticamente uma mensagem para o e-mail informado, conforme tela abaixo.
- Após ler as informações do e-mail você deve clicar no link [Clique aqui para redefinir sua senha](#)

Clique no link



The screenshot shows an email from 'siscel web' with the subject 'Redefinir Senha'. The body of the email contains the following text: 'Recebemos um pedido para redefinir sua senha em nosso sistema.' Below this, there are three lines of redacted information: 'Nome: [REDACTED]', 'CPF: [REDACTED]', and 'E-mail: [REDACTED]'. A blue button with the text 'Clique aqui para redefinir sua senha' is prominently displayed. At the bottom, it says 'Se você não fez este pedido em nosso sistema, por favor, ignore este e-mail!' and 'Atenciosamente Equipe Siscel'.

- O sistema apresentará a tela de redefinição de senha.
- Você deve digitar sua senha e depois deve confirmá-la, digitando-a novamente.
- Depois, clique no botão .
- A senha deve conter no mínimo 8 caracteres com pelo menos: 1 caractere maiúsculo, 1 caractere minúsculo, 1 caractere numérico e 1 caractere especial.



**siscel**  
web

Redefinir senha

Preencha os campos abaixo para alterar sua senha.

Senha \* 

Confirmar senha \*

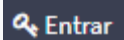
 Alterar Senha

Digite a senha

Confirme a senha

Clique no botão



- O sistema apresentará a tela de login de acesso ao SISCEL informando que a senha foi alterada.
- Você já pode digitar o CPF no campo “Login” e a senha que acabou de redefinir. Em seguida, clique no botão  .



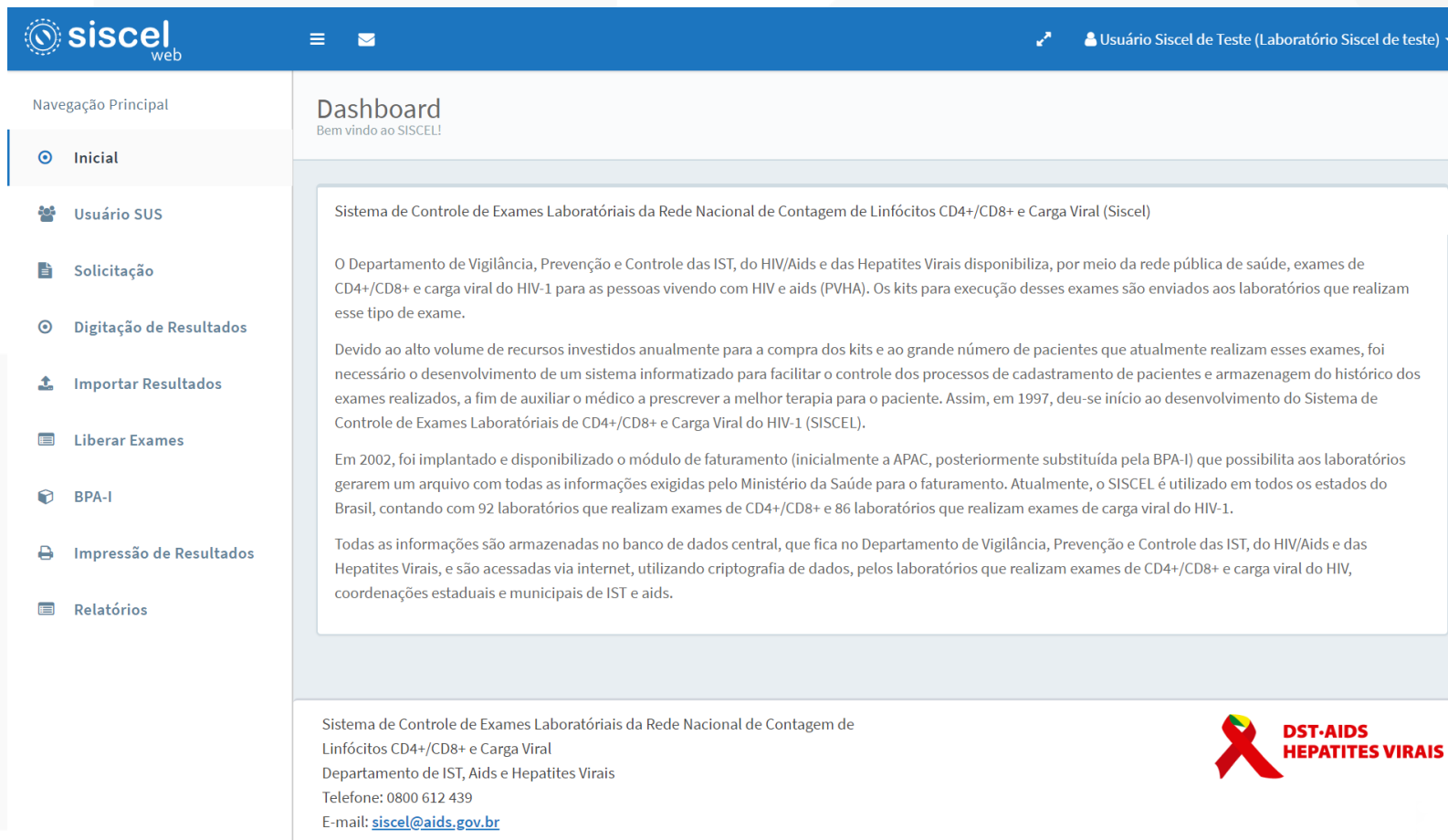
The screenshot shows the SISCEL web login interface. At the top, there is a blue header with the SISCEL logo and the text 'siscel web' and 'Faça login para continuar.'. Below the header is a green notification bar that says 'Senha alterada com sucesso!'. There are two input fields: 'Login' and 'Senha'. Below the 'Senha' field is a link that says 'Esqueceu sua senha?'. At the bottom of the form is a dark blue button with a magnifying glass icon and the text 'Entrar'. Below the button is a link that says 'Precisa de ajuda? Clique aqui para acessar o guia rápido.'. Three callout boxes with arrows point to the 'Login' field, the 'Senha' field, and the 'Entrar' button.

Digite o CPF

Digite a senha

Clique no botão

O sistema apresentará a tela inicial do SISCEL, conforme suas permissões



The screenshot shows the SISCEL web application interface. At the top, there is a blue header with the SISCEL logo and the text 'web'. On the right side of the header, there is a user profile icon and the text 'Usuário Siscal de Teste (Laboratório Siscal de teste)'. Below the header, there is a left sidebar with a 'Navegação Principal' section containing several menu items: 'Inicial', 'Usuário SUS', 'Solicitação', 'Digitação de Resultados', 'Importar Resultados', 'Liberar Exames', 'BPA-I', 'Impressão de Resultados', and 'Relatórios'. The main content area is titled 'Dashboard' and contains a welcome message 'Bem vindo ao SISCEL!'. Below this, there is a large text box with the following content:

Sistema de Controle de Exames Laboratoriais da Rede Nacional de Contagem de Linfócitos CD4+/CD8+ e Carga Viral (Siscal)

O Departamento de Vigilância, Prevenção e Controle das IST, do HIV/Aids e das Hepatites Virais disponibiliza, por meio da rede pública de saúde, exames de CD4+/CD8+ e carga viral do HIV-1 para as pessoas vivendo com HIV e aids (PVHA). Os kits para execução desses exames são enviados aos laboratórios que realizam esse tipo de exame.

Devido ao alto volume de recursos investidos anualmente para a compra dos kits e ao grande número de pacientes que atualmente realizam esses exames, foi necessário o desenvolvimento de um sistema informatizado para facilitar o controle dos processos de cadastramento de pacientes e armazenagem do histórico dos exames realizados, a fim de auxiliar o médico a prescrever a melhor terapia para o paciente. Assim, em 1997, deu-se início ao desenvolvimento do Sistema de Controle de Exames Laboratoriais de CD4+/CD8+ e Carga Viral do HIV-1 (SISCEL).

Em 2002, foi implantado e disponibilizado o módulo de faturamento (inicialmente a APAC, posteriormente substituída pela BPA-I) que possibilita aos laboratórios gerarem um arquivo com todas as informações exigidas pelo Ministério da Saúde para o faturamento. Atualmente, o SISCEL é utilizado em todos os estados do Brasil, contando com 92 laboratórios que realizam exames de CD4+/CD8+ e 86 laboratórios que realizam exames de carga viral do HIV-1.

Todas as informações são armazenadas no banco de dados central, que fica no Departamento de Vigilância, Prevenção e Controle das IST, do HIV/Aids e das Hepatites Virais, e são acessadas via internet, utilizando criptografia de dados, pelos laboratórios que realizam exames de CD4+/CD8+ e carga viral do HIV, coordenações estaduais e municipais de IST e aids.

At the bottom of the dashboard, there is a footer section with the following text:

Sistema de Controle de Exames Laboratoriais da Rede Nacional de Contagem de Linfócitos CD4+/CD8+ e Carga Viral  
Departamento de IST, Aids e Hepatites Virais  
Telefone: 0800 612 439  
E-mail: [siscal@aids.gov.br](mailto:siscal@aids.gov.br)

To the right of the footer text is the logo for 'DST-AIDS HEPATITES VIRAIS', which consists of a red ribbon and the text 'DST-AIDS HEPATITES VIRAIS'.

## Layout Página inicial – barra superior



Ocultar os nomes dos menus mantendo somente os ícones



Exibe o sistema em modo de tela cheia



Disponibiliza comunicados antigos e novos

O sistema sinalizará quando houver comunicados novos



Usuário Siscel de Teste (Laboratório Siscel de teste) ▾





Permite editar o cadastro do usuário; alterar a senha de acesso ao sistema; sair do sistema

Editar Cadastro

Alterar Senha

Sair

- ❖ O sistema permite a atualização cadastral

-  Editar Cadastro
-  Alterar Senha
-  Sair

Cadastro  
Editar

Dashboard > Editar Cadastro

Informações Básicas | Telefones

Nome \*




Sexo \*

E-mail \*

E-mail Secundário

[← Voltar](#) [Salvar Alterações](#)

- ❖ O sistema permite a alteração da senha de acesso ao sistema

-  Editar Cadastro
-  Alterar Senha
-  Sair

Senha  
Alterar

Dashboard > Alterar Senha

Alterar Senha




Senha Atual \*

Nova Senha \*












Confirmar senha \*

[← Voltar](#) [Alterar](#)

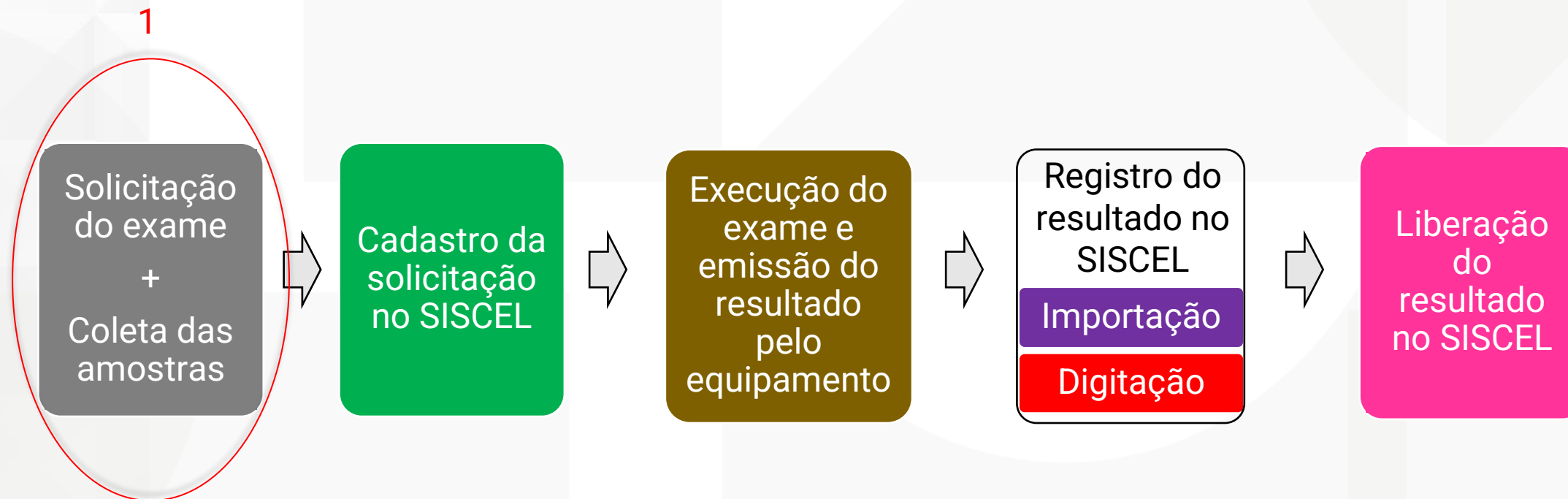
- ❖ O sistema permite a saída de forma segura

-  Editar Cadastro
-  Alterar Senha
-  Sair

## Layout Página inicial – Menus disponíveis

-  Inicial → Retorna à página inicial do sistema
-  Usuário SUS → Pesquisa dos pacientes cadastrados no SISCEL
-  Solicitação de Exame → Cadastro de uma nova solicitação de exame
-  Digitação de Resultados → Digitação manual de resultado de exame
-  Importar Resultados → Importação de resultado de exame
-  Liberar Exames → Liberação de resultado de exame
-  BPA-I → Faturamento/registro de produção ambulatorial
-  Status da Solicitação → Alteração/cancelamento de solicitação
-  Impressão de Resultados → Visualização e impressão de resultado de exame
-  Relatórios → Obtenção de relatórios gerenciais
-  RENIC

# Fluxo



# 1) Receber a solicitação do exame e coletar a amostra

SUS				Laudo Médico para Emissão de BPA-I			
Quantificação de Ácido Nucleico – Carga Viral do HIV							
1. Instituição solicitante (carimbo padrão)*		2. CNPJ					
<b>INFORMAÇÕES BÁSICAS</b>							
Nome completo do usuário SUS*			5. Identificação do usuário SUS nos relatórios				
3. Civil:				<input type="checkbox"/> 1-Civil    2-Social			
4. Social:							
6. Data de Nascimento*	7. Sexo atribuído ao Nascimento*	8. País*	9. Cidade de nascimento*				
/ /	<input type="checkbox"/> 1-Masculino    2-Feminino    3-Intersexo						
10. UF*	11. Raça/Cor*	12. Número de Identidade		13. CPF*			
	<input type="checkbox"/> 1-Branca; 2-Preta; 3-Amarela; 4-Parda; 5-Indígena - Etnia: _____; 7- Ignorado						
14. Escolaridade		15. Cartão Nacional de Saúde - CNS*					
<input type="checkbox"/> 1-Nenhuma; 2-De 1 a 3; 3-De 4 a 7; 4-De 8 a 11; 5-De 12 e mais; 6-Não informado; 7-Ignorado.							
16. Gestante*	17. Idade Gestacional*	18. Telefone do Usuário SUS		19. Prontuário			
<input type="checkbox"/> S-Sim    N-Não	Semanas	( ) -					
20. Nome do Responsável (se usuário SUS for menor de idade)		21. CPF do Responsável (se usuário SUS for menor de idade)					
22. Nome da mãe*		23. Endereço do usuário SUS*					
24. Bairro*		25. CEP*	26. Cidade de residência do usuário SUS*		27. UF*	28. Cód. IBGE Município	
<b>DADOS DA SOLICITAÇÃO</b>							
29. Código do Procedimento		30. Nome do Procedimento					
02.02.03.107-1		Quantificação do RNA HIV-1					
<b>JUSTIFICATIVA DO PROCEDIMENTO / SOLICITAÇÃO</b>							
31. Motivo pelo qual o exame está sendo solicitado*							
<input type="checkbox"/> 31.1. Monitoramento de pessoas que não estão em tratamento antirretroviral <input type="checkbox"/> 31.2. Monitoramento de pessoas que estão em tratamento antirretroviral <input type="checkbox"/> 31.3. Diagnóstico <input type="checkbox"/> 31.4. Investigação de infecção viral aguda pelo HIV							
32. CID 10*							
33. Nome do Profissional Solicitante*				34. Data da Solicitação		35. Assinatura e Carimbo*	
36. Registro do Conselho Profissional*		37. Documento (CNS/CPF) do Profissional Solicitante*					
Conselho/UF/N*							
<b>LOCAL DE COLETA DA AMOSTRA</b>							
38. Nome de instituição (Carimbo Padrão)*		39. Data da coleta*		40. Hora da Coleta*			
<b>LABORATÓRIO EXECUTOR DO TESTE</b>							
41. Nome de instituição (Carimbo Padrão)		42. CNES		43. Data do recebimento		44. Hora	
<b>Carga Viral HIV</b>							
45. Nº Solicitação exame		46. Identificador da amostra		47. Responsável		48. Data do resultado	
49. Condições de chegada da amostra				50. Material Biológico			
<input type="checkbox"/> 1-Amostra adequada; 2-Amostra hemolisada; 3-Amostra em frasco inadequado; 4-Amostra mal identificada; 5-Amostra mal acondicionada; 6-Amostra lipêmica; 7- Outros; 8- Solicitação de exames fora dos critérios do PCDT; 9- Ignorado; 10-Amostra Coagulada; 11-Amostra com volume inadequado				<input type="checkbox"/> Sangue <input type="checkbox"/> Plasma			
51. Quantidade de cópias		52. Log		53. Volume da amostra		54. Técnica utilizada	

\*Preenchimento obrigatório

<https://www.gov.br/aid-pt-br> (08/02/2023)

SUS				Laudo Médico para Emissão de BPA-I			
Contagem de Linfócitos T CD4*							
1. Instituição solicitante (carimbo padrão)*		2. CNPJ					
<b>INFORMAÇÕES BÁSICAS</b>							
Nome completo do usuário SUS*			5. Identificação do usuário SUS nos relatórios				
3. Civil:				<input type="checkbox"/> 1-Civil    2-Social			
4. Social:							
6. Data de Nascimento*	7. Sexo atribuído ao Nascimento*	8. País*	9. Cidade de nascimento*				
/ /	<input type="checkbox"/> 1-Masculino    2-Feminino    3-Intersexo						
10. UF*	11. Raça/Cor*	12. Número de Identidade		13. CPF*			
	<input type="checkbox"/> 1-Branca; 2-Preta; 3-Amarela; 4-Parda; 5-Indígena - Etnia: _____; 6-Não informada; 7-Ignorada						
14. Escolaridade		15. Cartão Nacional de Saúde - CNS*					
<input type="checkbox"/> 1-Nenhuma; 2-De 1 a 3; 3-De 4 a 7; 4-De 8 a 11; 5-De 12 e mais; 6-Não informado; 7-Ignorado.							
16. Gestante*	17. Idade Gestacional*	18. Telefone do Usuário SUS		19. Prontuário			
<input type="checkbox"/> S-Sim    N-Não	Semanas	( ) -					
20. Nome do Responsável (se o usuário SUS for menor de idade)		21. CPF do Responsável (se o usuário SUS for menor de idade)					
22. Nome da mãe*		23. Endereço do usuário SUS*					
24. Bairro*		25. CEP*	26. Cidade de residência do usuário SUS*		27. UF*	28. Cód. IBGE Município	
<b>DADOS DA SOLICITAÇÃO</b>							
29. Código do Procedimento		30. Nome do Procedimento					
02.02.03.002-4		Contagem de Linfócitos T CD4* / CD8*					
<b>JUSTIFICATIVA DO PROCEDIMENTO / SOLICITAÇÃO</b>							
31. Motivo pelo qual o exame está sendo solicitado*							
<input type="checkbox"/> 31.1. Monitoramento de pessoas que não estão em tratamento antirretroviral <input type="checkbox"/> 31.2. Monitoramento de pessoas que estão em tratamento antirretroviral							
31.2.1. Dois últimos CD4 > 350 cel./mm <sup>3</sup> ?    Sim <input type="checkbox"/> Não <input type="checkbox"/> 31.2.2. Paciente assintomático?    Sim <input type="checkbox"/> Não <input type="checkbox"/> 31.2.3. Carga Viral indetectável?    Sim <input type="checkbox"/> Não <input type="checkbox"/> <input type="checkbox"/> 31.3. Avaliação de imunização e/ou profilaxia para Infecção Oportunista							
32. CID 10*							
33. Nome do Profissional Solicitante*				34. Data da Solicitação		35. Assinatura e Carimbo*	
36. Registro do Conselho Profissional*		37. Documento (CNS/CPF) do Profissional Solicitante*					
Conselho/UF/N*							
<b>LOCAL DE COLETA DA AMOSTRA</b>							
38. Nome de instituição (Carimbo Padrão) *		39. Data da coleta*		40. Hora da Coleta*			
<b>LABORATÓRIO EXECUTOR DO TESTE</b>							
41. Nome de instituição (Carimbo Padrão)		42. CNES		43. Data do recebimento		44. Hora	
<b>Carga Viral HIV</b>							
45. Nº Solicitação exame		46. Identificador da amostra		47. Responsável		48. Data do resultado	
49. Condições de chegada da amostra				50. Material Biológico			
<input type="checkbox"/> 1-Amostra adequada; 2-Amostra hemolisada; 3-Amostra em frasco inadequado; 4-Amostra mal identificada; 5-Amostra mal acondicionada; 6-Amostra lipêmica; 7- Outros; 8- Solicitação de exames fora dos critérios do PCDT; 9- Ignorado; 10-Amostra Coagulada; 11-Amostra com volume inadequado				<input type="checkbox"/> SANGUE TOTAL			
51. CD4 (valor absoluto)		52. CD8 (valor absoluto)		53. Média CD3 (valor absoluto)		54. Técnica utilizada	

\*Preenchimento obrigatório

<https://www.gov.br/aid-pt-br> (08/02/2023)

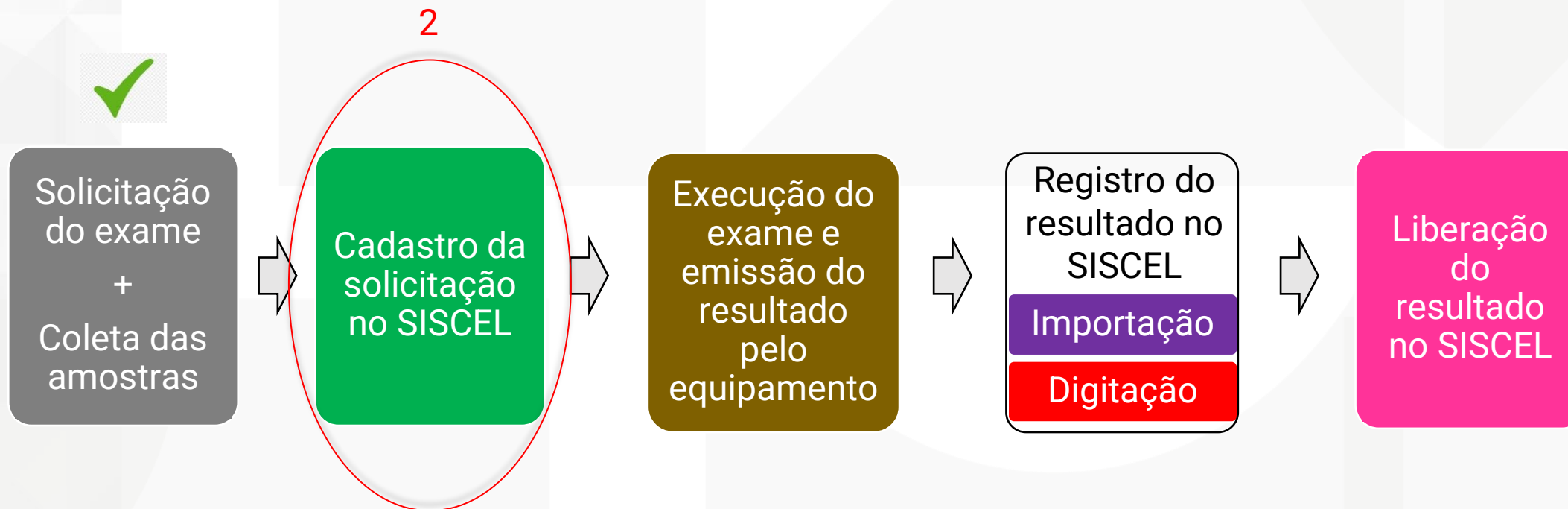


As fichas estão disponíveis para download em:

<https://www.gov.br/aid-pt-br/sistemas-de-informacao/siscel>



# Fluxo





## 2) Digitar a solicitação no SISCEL

Inicial

Usuário SUS

**Solicitação de Exame**

Digitação de Resultados

Importar Resultados

Liberar Exames

BPA-I

Status da Solicitação

Impressão de Resultados

Relatórios

RENIC

### Solicitação

lista

Filtro

Nº da Solicitação de Exame

Nº de Identificação da Amostra

Tipo de Exame

CD4  Carga Viral

Data da Digitação da Solicitação

dd/mm/aaaa

Usuário SUS

CPF

000.000.000-00

Cartão SUS

Data de Nascimento

dd/mm/aaaa

✖ Limpar

🔍 Pesquisar

+ Nova Solicitação

Nº Solicitação

Exame

Usuário SUS

Amostra

Data da Coleta

Data de Digitação

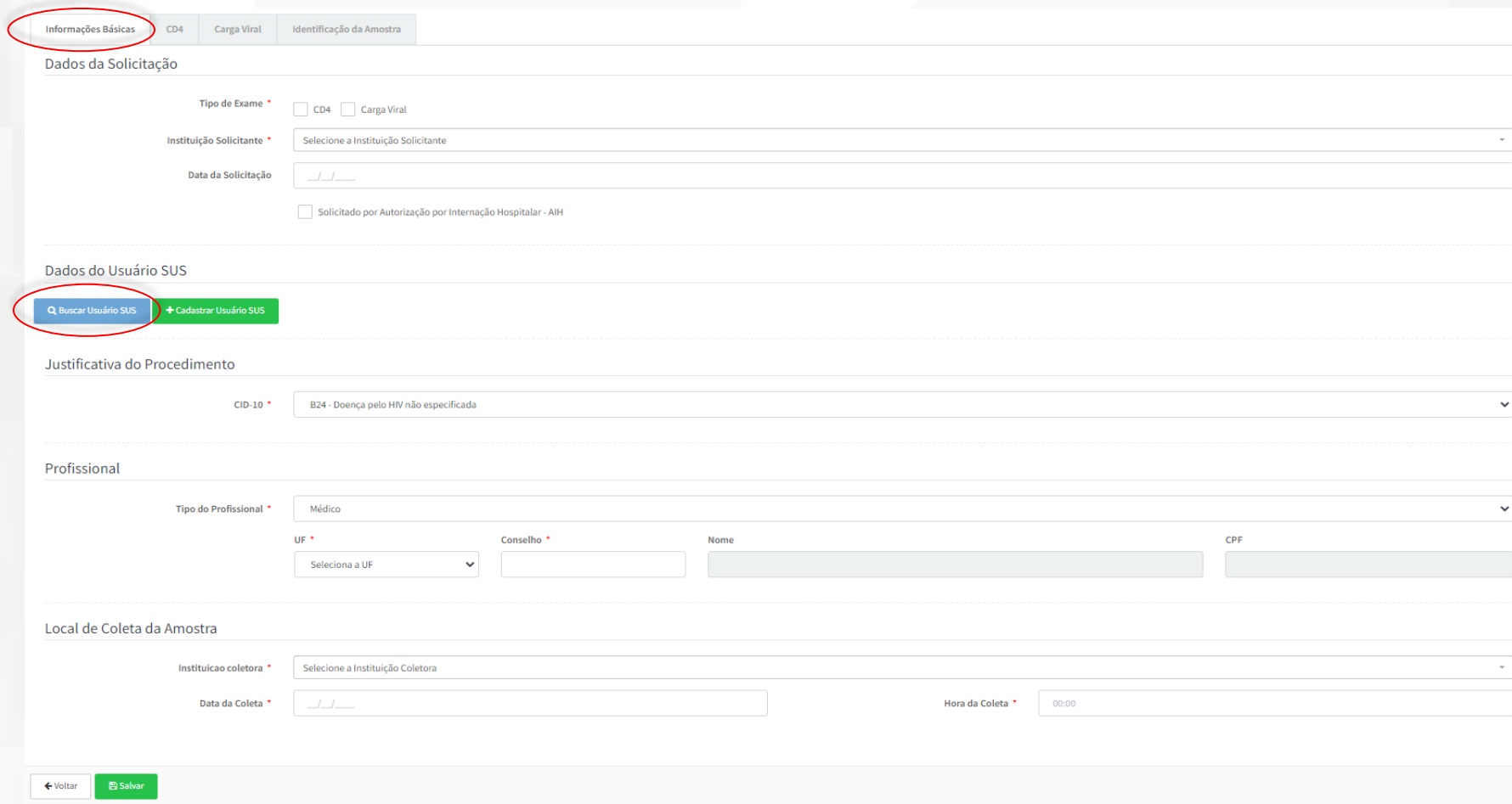
Digitador

Ação

Nenhum registro encontrado!

Clique para incluir uma nova solicitação de exame

- Os dados da solicitação são divididos em abas: Informações Básicas, CD4, Carga Viral e Identificação da Amostra.
- Conforme o tipo de exame selecionado, as abas serão habilitadas para digitação.
- Preencha os dados da solicitação e faça a busca do usuário SUS para verificar se o paciente já é cadastrado.



**Informações Básicas** | CD4 | Carga Viral | Identificação da Amostra

**Dados da Solicitação**

Tipo de Exame \*  CD4  Carga Viral

Instituição Solicitante \*

Data da Solicitação

Solicitado por Autorização por Internação Hospitalar - AIH

**Dados do Usuário SUS**

**Justificativa do Procedimento**

CID-10 \*

**Profissional**

Tipo do Profissional \*

UF \*

Conselho \*

Nome

CPF

**Local de Coleta da Amostra**

Instituição coletora \*

Data da Coleta \*

Hora da Coleta \*

↑  
Lembre-se de salvar os dados após a digitação

Q Buscar Usuário SUS

- Dê preferência pela pesquisa por número do CPF ou Cartão SUS – evitando a possibilidade de erro em decorrência de pacientes homônimos
- Ao pesquisar pelo nome, certifique-se de informar o primeiro nome e pelo menos um sobrenome.
- Caso preencha mais de um campo, o sistema faz a pesquisa juntando os campos informados.

Pesquisa de Usuário SUS

Nome	Nº CPF	Cartão SUS
<input type="text"/>	<input type="text" value="000.000.000-00"/>	<input type="text"/>
Nome da Mãe	Data de Nascimento	Cidade de Nascimento
<input type="text"/>	<input type="text" value="dd/mm/aaaa"/>	<input type="text"/>
Sexo		
<input type="text"/>		

[✕ Limpar](#) [Q Pesquisar](#)

Obs: A pesquisa pelo campo “Usuário SUS” inclui a pesquisa pelo nome social e civil.

Clique para incluir o Usuário SUS na solicitação

Nome	Nome da Mãe	Data de Nascimento	Sexo	Nº CPF	Status	Data da Última Coleta	Ação
Oficial: Aorquídea Phalaenopsis Aloki Social: Rosa Ave Maria	Mãe Aorquídea Phalaenopsis	25/10/1989	Feminino		Habilitado	01/10/2018	<a href="#">✎ Editar</a> <a href="#">✓ Selecionar</a>
Oficial: Arose Lotus Aster Social:			Feminino		Habilitado	01/10/2018	<a href="#">✎ Editar</a> <a href="#">✓ Selecionar</a>
Oficial: Belirio Branco							<a href="#">✎ Editar</a> <a href="#">✓ Selecionar</a>

- Atenção: Realize a pesquisa do paciente por diversos campos antes de fazer um novo cadastro, para evitar cadastro duplicado do paciente.
- Caso não encontre, será necessário **cadastrar** o Usuário

Informações Básicas | CD4 | Carga Viral | Identificação da Amostra

Dados da Solicitação

Tipo de Exame \*  CD4  Carga Viral

Instituição Solicitante \*

Data da Solicitação

Solicitado por Autorização por Internação Hospitalar - AIH

---

Dados do Usuário SUS

Justificativa do Procedimento

CID-10 \*

---

Profissional

Tipo do Profissional \*

UF \*

Conselho \*

Nome

CPF

---

Local de Coleta da Amostra

Instituição coletora \*

Data da Coleta \*

Hora da Coleta \*

Ao clicar em [+ Cadastrar Usuário SUS](#), uma nova janela será aberta

- O cadastro do Usuário SUS é dividido em abas: Informações Básicas, Filiação, Responsável, Endereço, Telefone, Cartão SUS.
- Após cadastrar o Usuário SUS, o sistema incluirá na solicitação.


### Cadastro de Usuário SUS

- Informações Básicas
- Filiação
- Responsável
- Endereço
- Telefone
- Cartão SUS

Nome \*

Nome Social

Usar nos Relatórios \*

Data de Nascimento  

Sexo

Nº RG  Órgão Expedidor

Nº CPF

País

Cidade de Nascimento

Escolaridade

Raça

Lembre-se de salvar os dados após a alteração

Na aba do exame de CD4 deve ser indicado o motivo pelo qual o exame está sendo solicitado e deve ser selecionada as opções de resposta dos campos “Dois Últimos CD4 maior que 350 cel./mm<sup>3</sup>”; “paciente assintomático”; “carga viral indetectável”.

Informações Básicas	CD4	Carga Viral	Identificação da Amostra
---------------------	-----	-------------	--------------------------

Dados Laboratoriais e Clínicos

Motivo pelo qual o Exame está sendo Solicitado? \*  **Selecione o Motivo**

Dois Últimos CD4 maior que 350 cel./mm<sup>3</sup>  **Selecione o Motivo**

Paciente assintomático  **Monitoramento de pessoas que NÃO estão em tratamento antirretroviral**

Carga viral indetectável  **Monitoramento de pessoas que ESTÃO em tratamento antirretroviral**

**Avaliação de imunização e/ou profilaxia para Infecção Oportunista**

**Não informado**

Solicitação de exames fora dos critérios do PCDT

SUS		Laudo Médico para Emissão de BPA-1	
1. Instituição solicitante (carimbo padrão)*		2. CNPJ	
INFORMAÇÕES BÁSICAS			
3. Nome completo do usuário SUS*		5. Identificação do usuário SUS nos relatórios	
3. Civil:		<input type="checkbox"/> 1-Civil 2-Social	
4. Social:			
6. Data de Nascimento*	7. Sexo atribuído ao Nascimento*	8. País*	9. Cidade de nascimento*
/ /	<input type="checkbox"/> 1-Masculino 2-Feminino 3-Intersexo		
10. UF*	11. Raça*Cor*	12. Número de Identidade	13. CPF*
	1-Branca, 2-Preta, 3-Amarela, 4-Pará; 5-Indígena - Etnia, 6-Não informada, 7-Aparado		
14. Escolaridade:		15. Cartão Nacional de Saúde - CNS*	
<input type="checkbox"/> 1-Nenhuma; 2-De 1 a 3; 3-De 4 a 7; 4-De 8 a 11; 5-De 12 e mais; 6-Não informado, 7-Aparado.			
16. Gestante*	17. Idade Gestacional*	18. Telefone do Usuário SUS	19. Prontuário
<input type="checkbox"/> S-Sim - N-Não	Semanas ( )		
20. Nome do Responsável (se o usuário SUS for menor de idade)		21. CPF do Responsável (se o usuário SUS for menor de idade)	
22. Nome da mãe*		23. Endereço do usuário SUS*	
24. Bairro*	25. CEP*	26. Cidade de residência do usuário SUS*	27. UF*
			28. Cód. IBGE Município
DADOS DA SOLICITAÇÃO			
29. Código do Procedimento		30. Nome do Procedimento	
02.02.03.002-4		Contagem de Linfócitos T CD4+ / CD8*	
JUSTIFICATIVA DO PROCEDIMENTO / SOLICITAÇÃO			
31. Motivo pelo qual o exame está sendo solicitado*			
31.1. Monitoramento de pessoas que não estão em tratamento antirretroviral <input type="checkbox"/>			
31.2. Monitoramento de pessoas que estão em tratamento antirretroviral <input type="checkbox"/>			
31.2.1. Dois últimos CD4 > 350 cel./mm <sup>3</sup> ? Sim <input type="checkbox"/> Não <input type="checkbox"/>			
31.2.2. Paciente assintomático? Sim <input type="checkbox"/> Não <input type="checkbox"/>			
31.2.3. Carga Viral indetectável? Sim <input type="checkbox"/> Não <input type="checkbox"/>			
31.3. Avaliação de imunização e/ou profilaxia para Infecção Oportunista <input type="checkbox"/>			
32-40-40*			
DADOS DO PROFISSIONAL SOLICITANTE			
33. Nome do Profissional Solicitante*		34. Data da Solicitação	
36. Registro do Conselho Profissional*		37. Documento (CNS/CPF) do Profissional Solicitante*	
Conselho UF/Nº*			
LOCAL DE COLETA DA AMOSTRA			
38. Nome de instituição (Carimbo Padrão) *		39. Data da coleta*	40. Hora da Coleta*
		/ /	
LABORATÓRIO EMULSOR DO TESTE			
41. Nome de instituição (Carimbo Padrão)		42. CNES	43. Data do recebimento
		/ /	
45. Nº Solicitação exame	46. Identificador da amostra	47. Responsável	48. Data do resultado
49. Condições de chegada da amostra			50. Material Biológico
<input type="checkbox"/> 1-Amostra adequada; 2-Amostra hemolisada; 3-Amostra em frasco inadequado; 4-Amostra mal identificada; 5-Amostra mal acondicionada; 6-Amostra lipêmica; 7-Outros; 8-Solicitação de exames fora dos critérios do PCDT; 9-Aparado; 10-Amostra Congelada; 11-Amostra com volume inadequado			SANGUE TOTAL
51. CD4 (valor absoluto)	52. CD8 (valor absoluto)	53. Média CD3 (valor absoluto)	54. Técnica utilizada

- O Protocolo Clínico e Diretrizes Terapêuticas (PCDT) para o Manejo da Infecção pelo HIV em Adultos preconiza a periodicidade com que devem ser realizados os exames de Contagem de Linfócitos T CD4+ e de Quantificação do RNA do HIV-1.
- Os laboratórios seguirão o PCDT e deverão recusar as amostras que não estiverem de acordo com os critérios estabelecidos, clicando em “Solicitação de exames fora dos critérios do PCDT”.
- Caso o profissional selecione os critérios e estes não estejam de acordo com os estabelecidos no PCDT, o SISCEL realiza a recusa automática das amostras.

\*Preenchimento obrigatório <https://www.gov.br/aida/pt-br> (08/02/2023)

# Solicitação de exame

- Na aba do exame de carga viral deve ser indicado o “motivo pelo qual o exame está sendo solicitado”;
- O motivo deve estar na ficha de solicitação do exame, caso contrário indicar como “não informado”

Informações Básicas CD4 **Carga Viral** Identificação da Amostra

## Dados Laboratoriais e Clínicos

Motivo pelo qual o Exame está sendo Solicitado? \*

- Selecione o Motivo
- Selecione o Motivo
- Monitoramento de pessoas que NÃO estão em tratamento antirretroviral
- Monitoramento de pessoas que ESTÃO em tratamento antirretroviral**
- Diagnóstico
- Investigação de infecção viral aguda pelo HIV
- Não informado

Voltar Salvar

- O Protocolo Clínico e Diretrizes Terapêuticas (PCDT) para o Manejo da Infecção pelo HIV em Adultos preconiza a periodicidade com que devem ser realizados os exames de Contagem de Linfócitos T CD4+ e de Quantificação do RNA do HIV-1.
- Os laboratórios seguirão o PCDT e deverão recusar as amostras que não estiverem de acordo com os critérios estabelecidos, clicando em “Solicitação de exames fora dos critérios do PCDT”.
- Caso o profissional selecione os critérios e estes não estejam de acordo com os estabelecidos no PCDT, o SISCEL realiza a recusa automática das amostras.

Laudo Médico para Emissão de BPA-I  
Quantificação de Ácido Nucleico – Carga Viral do HIV

1. Instituição solicitante (carimbo padrão)*		2. CNPJ		
INFORMAÇÕES BÁSICAS				
Nome completo do usuário sus*		5. Identificação do usuário sus nos relatórios		
3. Civil:		<input type="checkbox"/> 1-Civil <input type="checkbox"/> 2-Social		
4. Social:				
6. Data de Nascimento*	7. Sexo atribuído ao Nascimento*	8. País*	9. Cidade de nascimento*	
/ /	<input type="checkbox"/> 1-Masculino <input type="checkbox"/> 2-Feminino <input type="checkbox"/> 3-Intersexo			
10. UF*	11. Raça/Cor*	12. Número de Identidade	13. CPF*	
	<input type="checkbox"/> 1-Branca; 2-Preta; 3-Amarela; 4-Parda; 6- Não Informado; 5-Indígena - Etnia: _____; 7- Ignorado			
14. Escolaridade		15. Cartão Nacional de Saúde - CNS*		
<input type="checkbox"/> 1-Nenhuma; 2- De 1 a 3; 3- De 4 a 7; 4- De 8 a 11; 5- De 12 e mais; 6-Não informado; 7-Ignorado.				
16. Gestante*	17. Idade Gestacional*	18. Telefone do Usuário SUS	19. Prontuário	
<input type="checkbox"/> 8-Sim - N-Não	Semanas	( ) -		
20. Nome do Responsável (se usuário sus for menor de idade)		21. CPF do Responsável (se usuário sus for menor de idade)		
22. Nome da mãe*		23. Endereço do usuário sus*		
24. Bairro*	25. CEP*	26. Cidade de residência do usuário sus*	27. UF*	28. Cód. IBGE Município
DADOS DA SOLICITAÇÃO				
29. Código do Procedimento	30. Nome do Procedimento			
02.02.03.107-1	Quantificação do RNA HIV-1			
JUSTIFICATIVA DO PROCEDIMENTO / SOLICITAÇÃO				
31. Motivo pelo qual o exame está sendo solicitado*				
31.1. Monitoramento de pessoas que não estão em tratamento antirretroviral <input type="checkbox"/>				
31.2. Monitoramento de pessoas que estão em tratamento antirretroviral <input type="checkbox"/>				
31.3. Diagnóstico <input type="checkbox"/>				
31.4. Investigação de infecção viral aguda pelo HIV <input type="checkbox"/>				
32. CID 10*				
33. Nome do Profissional Solicitante*		34. Data da Solicitação	35. Assinatura e Carimbo*	
		/ /		
36. Registro do Conselho Profissional*		37. Documento (CNS/CPF) do Profissional Solicitante*		
Conselho UF: 73*				
LOCAL DE COLETA DA AMOSTRA				
38. Nome de instituição (Carimbo Padrão)*		39. Data da coleta*	40. Hora da Coleta*	
		/ /		
LABORATÓRIO EXECUTOR DO TESTE				
41. Nome de instituição (Carimbo Padrão)		42. CNES	43. Data do recebimento	44. Hora
			/ /	
45. Nº Solicitação exame		46. Identificador da amostra	47. Responsável	48. Data do resultado
				/ /
49. Condições de chegada da amostra				50. Material Biológico
<input type="checkbox"/> 1-Amostra adequada; 2-Amostra hemolisada; 3-Amostra em frasco inadequado; 4-Amostra mal identificada; 5-Amostra mal acondicionada; 6-Amostra lipêmica; 7- Outros; 8- Solicitação de exames fora dos critérios do PCDT; 9- Ignorado; 10-Amostra Coagulada; 11-Amostra com volume inadequado				<input type="checkbox"/> Sangue <input type="checkbox"/> Plasma
51. Quantidade de cópias		52. Log	53. Volume da amostra	54. Técnica utilizada

\*Preenchimento obrigatório

<https://www.gov.br/aida/pt-br> (08/02/2023)

- A aba “Identificação da Amostra” apresentará o exame (CD4 e/ou carga viral) que foi indicado na aba “Informações Básicas”.
- Identifique as amostras, indique a condição de chegada das amostras, e indique a data e hora de recebimento das amostras.

Informações Básicas   CD4   Carga Viral   **Identificação da Amostra**

### Carga Viral

Identificador da Amostra \*

Condição de Chegada \*

Data do recebimento da amostra \*  Hora do recebimento da amostra \*

- Selecione a condição
- Selecione a condição**
- Amostra Adequada
- Amostra Hemolisada
- Amostra em Frasco Inadequado
- Amostra Mal Identificada
- Amostra Mal Acondicionada
- Amostra Lipêmica
- Outros
- Solicitação de exames fora dos critérios do PCDT
- Ignorado
- Amostra Coagulada
- Amostra com Volume Inadequado

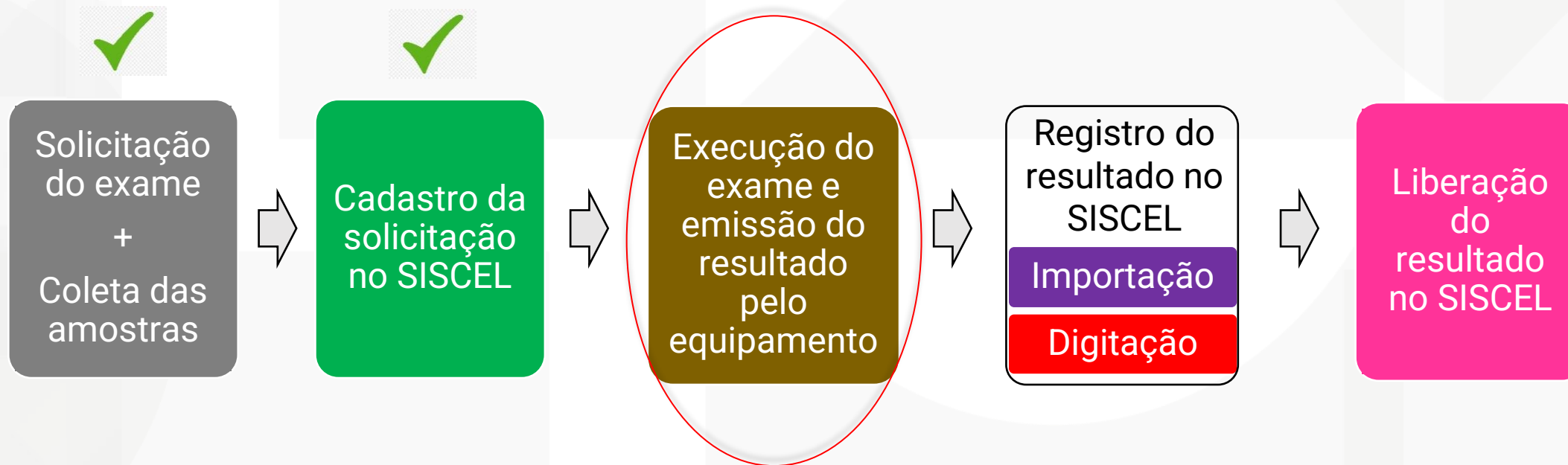
Clique em  e a seguinte mensagem irá aparecer:

Solicitação de Carga Viral cadastrada com sucesso, Nº 35435264!



# Fluxo

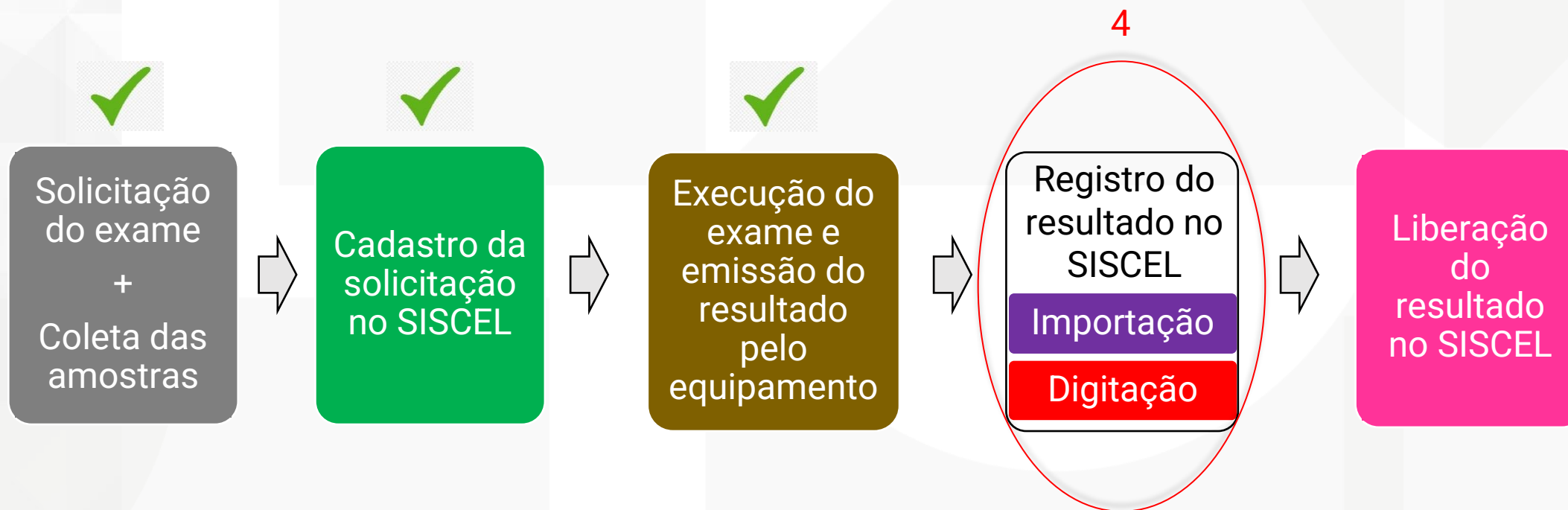
3



3) Executar o teste e Visualizar o resultado emitido pelo equipamento

The illustration shows a blue test tube with red liquid next to a white clipboard with a green plus sign and a checklist, symbolizing a medical test and its recording.

# Fluxo



O registro de resultados no sistema é imprescindível para auxiliar o médico na tomada de decisões, bem como no acompanhamento da evolução clínica do paciente através do histórico dos resultados armazenados.

- A importação dos resultados consiste na leitura do arquivo gerado pelo equipamento;
- **Sempre priorize importar os resultados!**

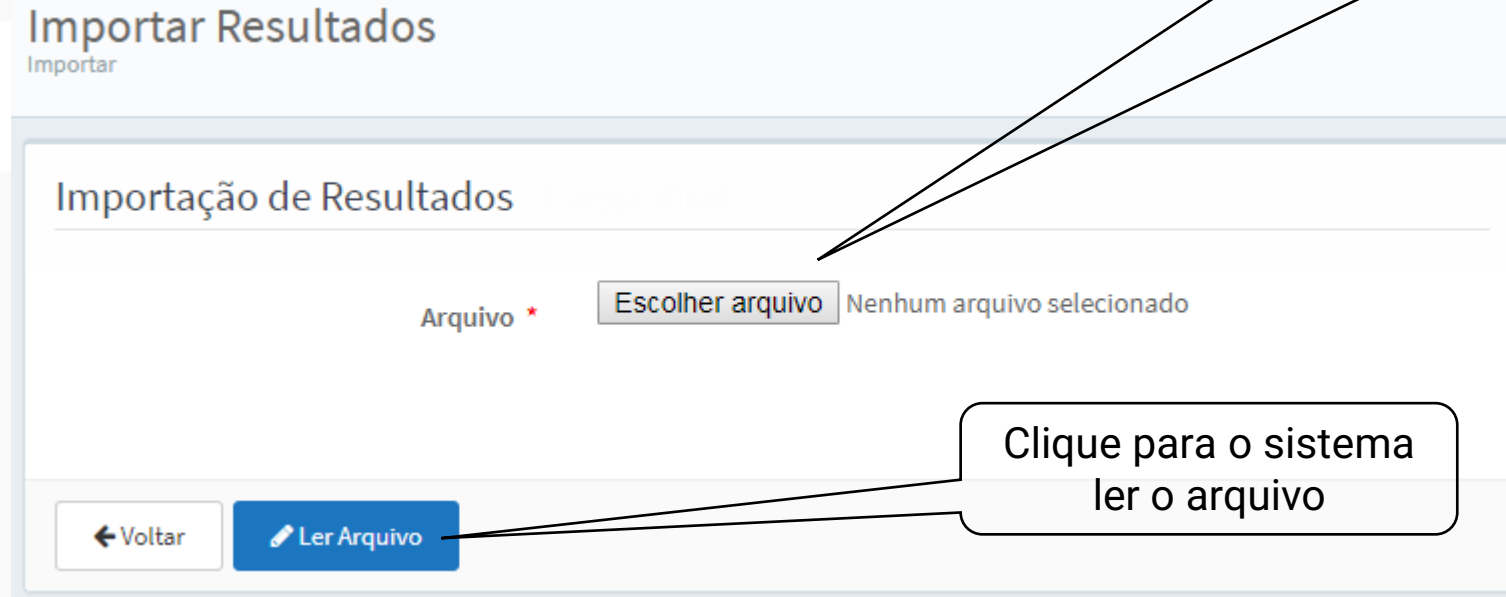


### Vantagens da importação

- ✓ **Redução dos riscos de digitação incorreta de resultados;**
- ✓ **Maior aproveitamento do tempo** do profissional executor, devido a redução do tempo gasto na digitação dos resultados;
- ✓ **Redirecionamento do fluxo de trabalho** do profissional executor para outras atividades;
- ✓ **Menor tempo de retorno ao usuário do SUS**, visto que a utilização da automatização para liberação dos resultados proporciona maior rapidez e objetividade;
- ✓ Melhora do fluxo de produção do laboratório;
- ✓ Otimização da utilização dos equipamentos.

## 4.1) Importação do resultado para o SISCEL

- Com o arquivo exportado do equipamento que realiza o exame, clique na aba <Importar Resultados>.
- Em seguida, clique no exame de interesse.
- Selecione o arquivo exportado pelo equipamento.



Para importar resultados de **Carga Viral**, selecione o arquivo:

- com extensão .CSV exportado pelo equipamento Roche / Cobas 4800 HIV-1,
- com extensão .CSV exportado pelo equipamento Cepheid / GeneXpert HIV-1 Viral Load,
- com extensão .CSV exportado pelo equipamento Roche / Cobas 5800 HIV 1

Para importar resultados de **CD4**, selecione o arquivo:


- com extensão .CSV exportado pelo equipamento BD Multitest / FACSCalibur
- com extensão .CSV exportado pelo equipamento BD Multitest / FACSVia
- com extensão .CSV exportado pelo equipamento Abbott / PIMA Analyser

O sistema realizará a leitura do arquivo e importará os resultados, que serão apresentados na tela



- Na coluna **Dados do Arquivo de Importação** serão apresentados os dados que estão no arquivo selecionado para importação.
- Na coluna **Dados do SISCEL** serão apresentados as solicitações correspondentes aos dados do arquivo selecionado para importação.

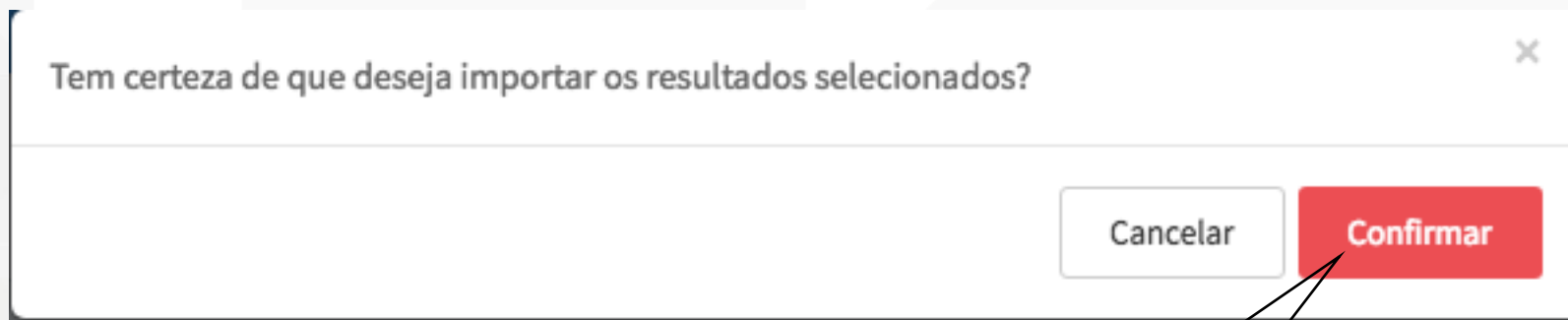
Dados do Arquivo de Importação						Dados do SISCEL					
<input type="checkbox"/>	Amostra	Cópias	Volume	Método	Data e Hora da Execução	Solicitação	Usuário SUS	Data e Hora da Coleta	Data e Hora de Recebimento	Condição de Chegada	Material Biológico
<input checked="" type="checkbox"/>	[REDACTED]	< L. Mín.	600	Quantificação do RNA	10/08/2018 12:30:00	[REDACTED]	[REDACTED]	03/02/2017 03:00:00	03/02/2017 03:00:00	Amostra Adequada	Plasma
<input checked="" type="checkbox"/>	[REDACTED]	Não Detectado	600	Quantificação do RNA	10/08/2018 12:30:00	[REDACTED]	[REDACTED]	11/02/2016 08:15:00	11/02/2016 08:15:00	Amostra Adequada	Plasma
<input type="checkbox"/>	[REDACTED]	< L. Mín.	600	Quantificação do RNA	10/08/2018 12:30:00	[REDACTED]	[REDACTED]				

Clique para importar os resultados

- Os resultados aptos a serem importados, aparecerão destacados em verde. Selecione-os.
- Os resultados impossibilitados de importação, aparecerão destacados em vermelho. Para verificar o problema e corrigi-los, clique duas vezes sobre o ícone  . Após a correção, o arquivo pode ser selecionado novamente, para que esses resultados sejam importados.

Obs: Os resultados aptos a serem importados (em verde), podem ser importados e liberados, mesmo tendo resultados impossibilitados de importação, em vermelho.

Ao clicar em , uma nova janela será aberta, questionando se deseja mesmo importar os resultados selecionados. Caso tenha certeza, clique em .



Clique para importar os resultados

O sistema importa os resultados válidos e apresenta a seguinte mensagem

Importação realizada com sucesso!

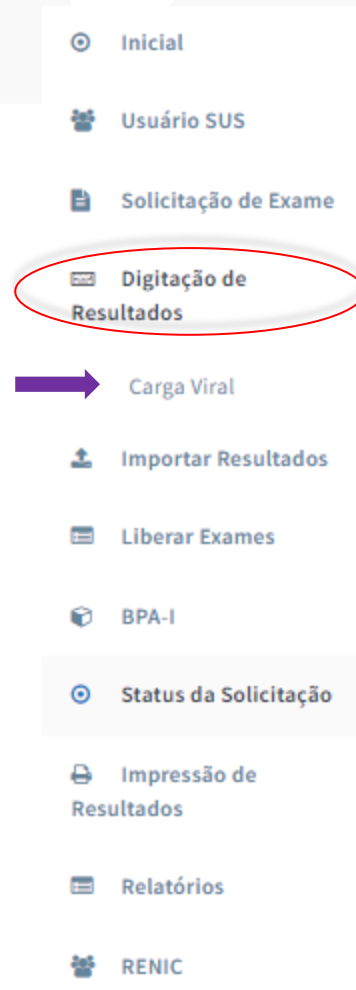
## 4.2) Digitação dos resultados

Em alternativa à importação, os resultados podem ser digitados individualmente.

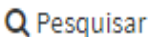
**Atenção:** a digitação contribui para maior chance de erro, devendo sempre dar preferência a importação dos resultados.

Clique na aba <Digitação de Resultados>.

Clique no exame de interesse.



Informe pelo menos um campo para a pesquisa (recomenda-se a pesquisa pelo nº da solicitação do exame).

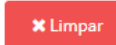
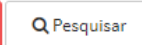
Em seguida, clique no botão  .

## Digitação de Resultados

lista

Filtro

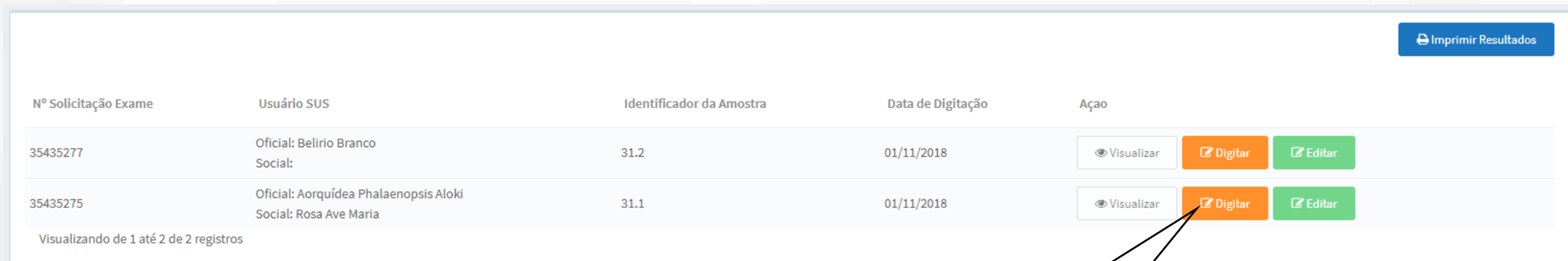
Nº da Solicitação de Exame	Nº da Amostra	
<input type="text"/>	<input type="text"/>	
Usuário SUS	CPF	Cartão SUS
<input type="text"/>	<input type="text" value="000.000.000-00"/>	<input type="text"/>

Obs: A pesquisa pelo campo “Usuário SUS” inclui a pesquisa pelo nome social e civil.



Na parte inferior da tela, aparecerá o resultado da pesquisa.



Nº Solicitação Exame	Usuário SUS	Identificador da Amostra	Data de Digitação	Ação
35435277	Oficial: Belirio Branco Social:	31.2	01/11/2018	<input type="button" value="Visualizar"/> <input type="button" value="Digitar"/> <input type="button" value="Editar"/>
35435275	Oficial: Aorquídea Phalaenopsis Alokí Social: Rosa Ave Maria	31.1	01/11/2018	<input type="button" value="Visualizar"/> <input type="button" value="Digitar"/> <input type="button" value="Editar"/>

Visualizando de 1 até 2 de 2 registros

Imprimir Resultados

Obs: Os ícones <Visualizar> e <Editar> ficam inabilitados até que o resultado seja digitado.

Escolha o paciente e clique em Digitar

Ao clicar em  , uma nova janela será aberta, contendo os dados do paciente e do exame:

Digitar Resultado

Nome	Belirio Branco
Nome Social	
Número da Solicitação	35435277
Instituição Solicitante	D-DST-AIDS-HV
Amostra	31.2
Data de Coleta	01/10/2018 10:00:00

[Visualizar Histórico de Exames](#)

Clique para ver o histórico

Resultado \*

Cópias \*   
 Não Detectado  < L. Mín.  > L. Máx.

Log

Volume(µl) \*

Data de Execução \*  Hora de Execução \*

Método \*

Material Biológico \*

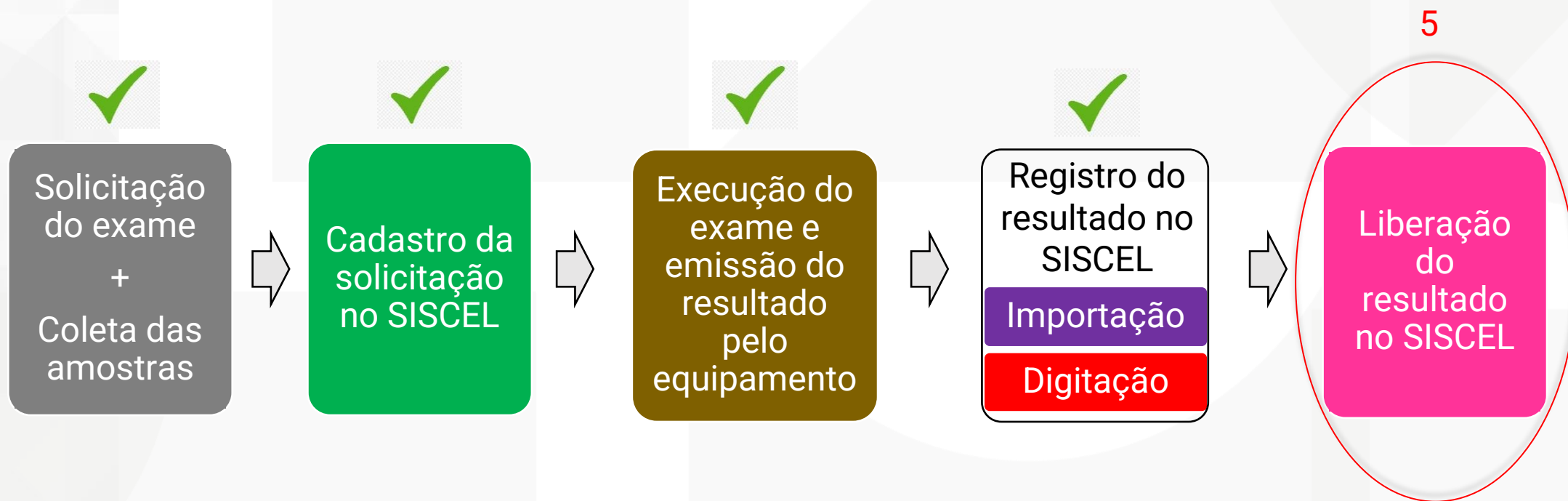
Observações

[← Voltar](#) [Salvar](#)

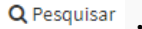
Digite o resultado e clique para gravar

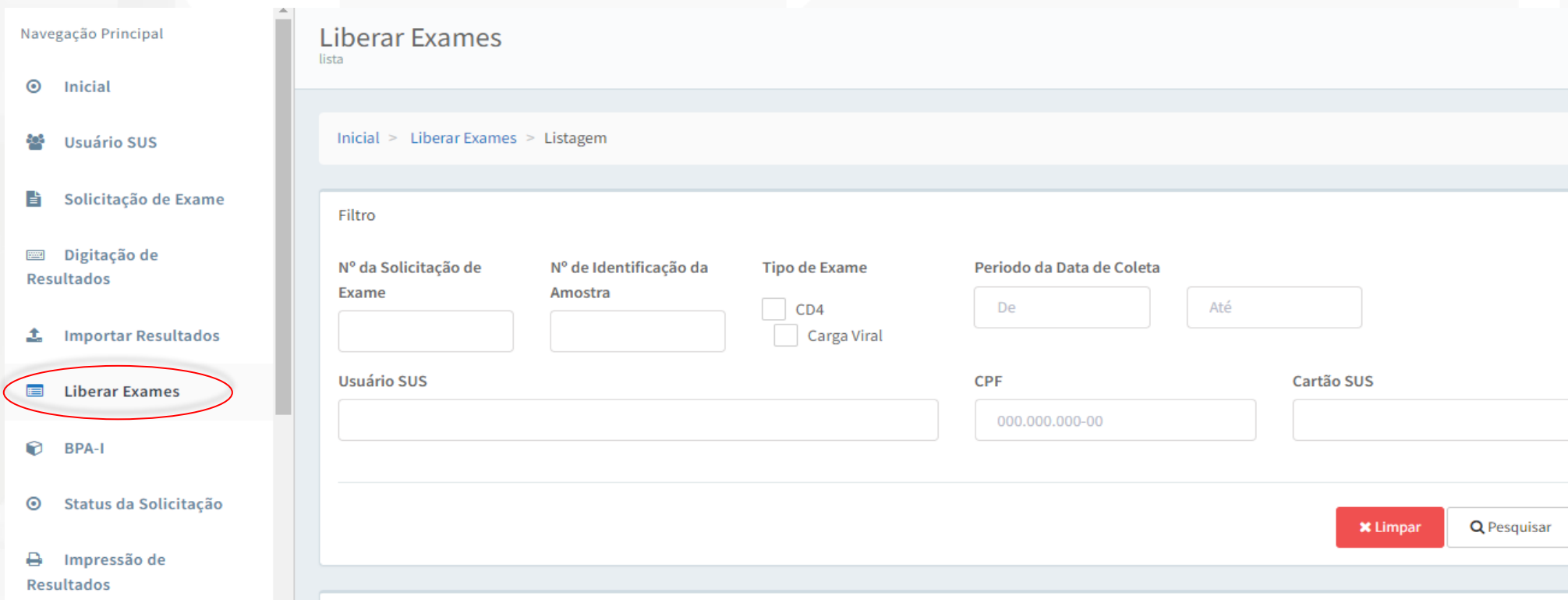
- **Resultado:** Indicar se foi válido ou inválido.
- **Cópias:** Digitar o número de cópias/mL (arredondado) ou indicar se o resultado foi “Não detectado”, “< L. Mín (abaixo do limite de detecção)”, “> L. Máx (acima do limite de detecção)”. Ao digitar o número de cópias/mL, o sistema calculará o Log
- **Volume (µl):** Conforme instruções do fabricante
- **Data da execução:** Indicar a data e o horário da execução do exame
- **Método:** Indicar o método utilizado para execução do exame
- **Material biológico:** Indicar o material biológico utilizado na execução do exame

# Fluxo



**ATENÇÃO:** SOMENTE PARA PROFISSIONAIS HABILITADOS NO SISTEMA E QUE POSSUEM CBO COMPATÍVEL PARA LIBERAÇÃO/ASSINATURA DE LAUDOS (BIÓLOGO, BIOMÉDICO, FARMACÊUTICO ANALISTA CLÍNICO OU MÉDICO PATOLOGISTA CLÍNICO/MEDICINA LABORATORIAL)

- Informe pelo menos um campo para pesquisa.
- Clique no botão  .



- a. Se não informar nenhum campo para pesquisa, o sistema apresenta todos os exames disponíveis para liberação.
- b. A pesquisa pelo campo “Usuário SUS” inclui a pesquisa pelo nome social e civil.

Na parte de baixo da tela, aparecerá o resultado da pesquisa:

Filtro

N° da Solicitação de Exame 
 N° de Identificação da Amostra 
 Tipo de Exame  CD4  Carga Viral

Período da Data de Coleta De  Até

Usuário SUS 
 CPF 
 Cartão SUS

Tipo de Exame ↕	Identificador da Amostra ↕	Nome ↕	Nome Social ↕	Data da Coleta ↕	N° Solicitação ↕	Ação
CV	123456	<div style="background-color: blue; width: 80px; height: 20px;"></div>		26/07/2022	42033962	<input type="button" value="👁 Visualizar"/>



Clique para visualizar o resultado

O resultado é liberado individualmente, exame por exame.

### Solicitação

Nome	[REDACTED]	Nome Social	[REDACTED]
Nome da Mãe	[REDACTED]	Cartão SUS	[REDACTED]
Data de Nascimento	[REDACTED]	Cidade de Nascimento	[REDACTED]
Número da Solicitação	42033962	Instituição Solicitante	[REDACTED]
Amostra	123456	Data de Coleta	26/07/2022 12:00:00

Visualizar Histórico de Exames

### Resultado do Exame de Carga Viral

Resultado: Válido  
Cópias: 3000  
Log: 3,477  
Volume(µl): 1000  
Método: PCR em Tempo Real / Cepheid Xpert HIV-1 Viral Load  
Data da Execução: 28/07/2022 12:00:00  
Material Biológico: Plasma  
Observação:

Clique para cancelar o exame

#### Cancelar Exame

Ao cancelar este exame, você atesta que não é possível executá-lo, e portanto, será necessário solicitar uma nova amostra para a sua realização.

Após cancelar o exame, não é possível alterar nenhuma das informações que foram digitadas.

Caso deseje continuar com o cancelamento, insira o motivo e clique em confirmar.

Motivo do cancelamento:

Cancelar Confirmar Cancelamento

Informe o motivo do cancelamento

Clique para confirmar o cancelamento

O exame foi cancelado com sucesso!

Voltar

Cancelar Exame

Liberar Exame

## Solicitação

Nome	[REDACTED]	Nome Social	[REDACTED]
Nome da Mãe	[REDACTED]	Cartão SUS	[REDACTED]
Data de Nascimento	[REDACTED]	Cidade de Nascimento	[REDACTED]
Número da Solicitação	42033962	Instituição Solicitante	[REDACTED]
Amostra	123456	Data de Coleta	26/07/2022 12:00:00

Visualizar Histórico de Exames

## Resultado do Exame de Carga Viral

Resultado:	Válido
Cópias:	3000
Log:	3,477
Volume(µl):	1000
Método:	PCR em Tempo Real / Cepheid Xpert HIV-1 Viral Load
Data da Execução:	28/07/2022 12:00:00
Material Biológico:	Plasma
Observação:	<input type="text"/>

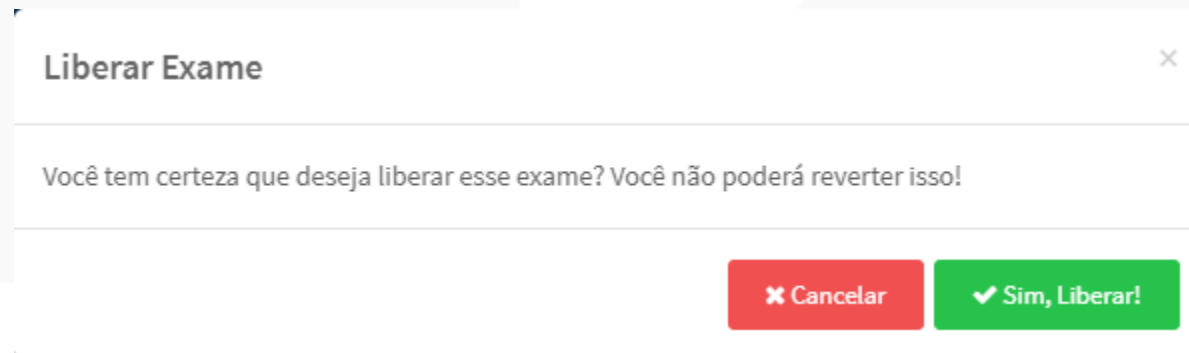
Após a conferência, clique para liberar o exame

Voltar

Cancelar Exame

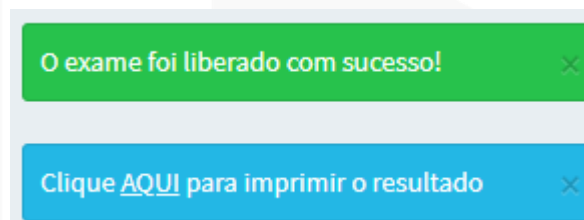
Liberar Exame

O sistema apresenta a janela para a confirmação da liberação.



The screenshot shows a modal dialog box titled "Liberar Exame" with a close button (X) in the top right corner. Below the title, there is a question: "Você tem certeza que deseja liberar esse exame? Você não poderá reverter isso!". At the bottom of the dialog, there are two buttons: a red button labeled "Cancelar" with a close icon (X) and a green button labeled "Sim, Liberar!" with a checkmark icon.

Após a confirmação da liberação do exame, o sistema apresentará as seguintes mensagens:



The screenshot shows two stacked system messages. The top message is a green box with the text "O exame foi liberado com sucesso!" and a close button (X) on the right. The bottom message is a blue box with the text "Clique [AQUI](#) para imprimir o resultado" and a close button (X) on the right.

Ao liberar o exame, ele ficará disponível para consulta, pelos profissionais autorizados da unidade solicitante, no sistema LAUDO (<https://laudo.aids.gov.br>).





Contagem de Linfócitos T

Nome (Civil): [Redacted]  
 Nome (Social): [Redacted]  
 Nascimento: [Redacted] (Aproximadamente 26 anos, 6 meses e 14 dias)  
 Sexo: Masculino  
 Nome da Mãe: [Redacted]  
 CNSUS: [Redacted]  
 Cód. Interno: [Redacted]

Prontuário: [Redacted]  
 Amostra: [Redacted]  
 Data da Solicitação: 05/07/2018  
 Data da Coleta: 05/07/2018  
 Data da Execução: 05/07/2018  
 Data da Liberação: 05/07/2018

Unidade Solicitante: [Redacted]  
 Profissional Solicitante: [Redacted]

Material Biológico	CD4	CD8	CD4/CD8	Metodologia
Sangue Total	509 células/μl - 26.75 %	778 células/μl - 40.88 %	0.65	Citometria de Fluxo/BD Multitest / Facscalibur

Valores de Referência	Faixa Etária								
	0-3 meses <sup>a</sup>	3-6 meses <sup>a</sup>	6-12 meses <sup>a</sup>	1-2 anos <sup>a</sup>	2-6 anos <sup>a</sup>	6-12 anos <sup>a</sup>	12-18 anos <sup>a</sup>	19-56 anos <sup>b</sup>	61-92 anos <sup>c</sup>
LINFÓCITOS TCD4	1686-3418	1358-3375	1361-3266	957-2727	789-2086	566-1293	640-1279	540-1731	777,9
LINFÓCITOS TCD8	485-1615	523-1798	560-1803	563-1759	452-1701	391-1011	332-774	263-1189	417,4

<sup>a</sup> Moraes-Pinto et al., Mem Inst Oswaldo Cruz. 2014;109(8): 989-998; <sup>b</sup> Torres et al., Rev Inst Med Trop. 2013;55(5):323-328; <sup>c</sup> Tavares et al., Rev Bras Hematol Hemoter. 2014;36(3):180-183.

Observações: Importacao de resultado

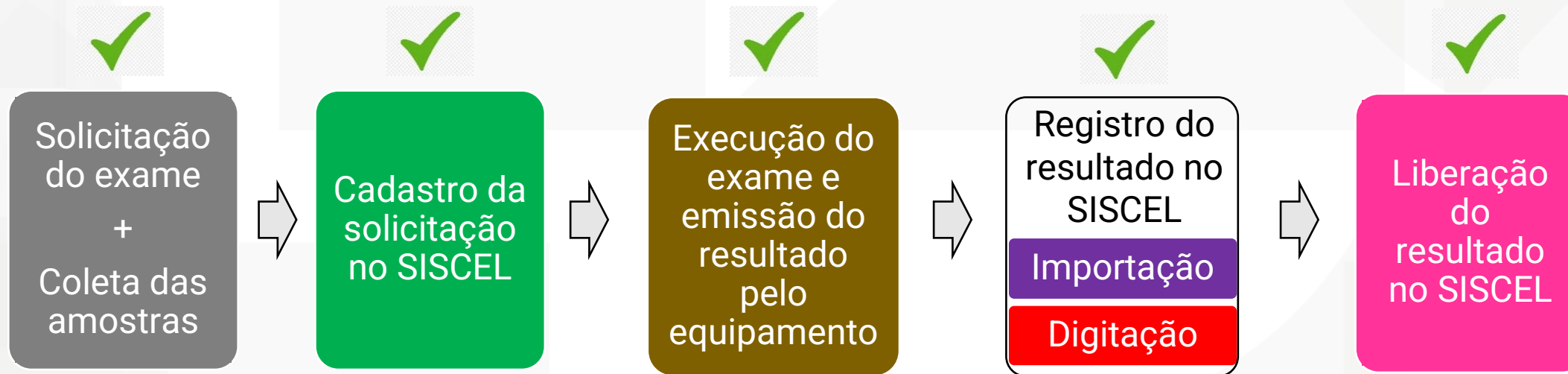
Liberado por: Liberado em 05/07/2018 16:57.

Histórico (Últimos 15 exames)

Coleta	Carga Viral				CD4+/CD8+						
	Cópias/mL	Log	Método	Resultado	CD4	%	CD8	%	CD4/CD8	CD45+	Resultado
02/08/2021	Não Detectado	----	PCR em Tempo Real	05/08/2021	----	----	----	----	----	----	----
01/02/2021	Não Detectado	----	PCR em Tempo Real	06/02/2021	----	----	----	----	----	----	----
09/11/2020	Não Detectado	----	PCR em Tempo Real	17/11/2020	----	----	----	----	----	----	----
04/05/2020	Não Detectado	----	PCR em Tempo Real	06/05/2020	----	----	----	----	----	----	----
11/11/2019	Não Detectado	----	PCR em Tempo Real	15/11/2019	----	----	----	----	----	----	----
06/05/2019	Não Detectado	----	PCR em Tempo Real	08/05/2019	----	----	----	----	----	----	----
07/01/2019	Não Detectado	----	PCR em Tempo Real	09/01/2019	----	----	----	----	----	----	----
05/07/2018	Não Detectado	----	PCR em Tempo Real	12/07/2018	509	26.75	778	40.88	0.65	1903	05/07/2018 (*)
04/09/2017	402	2,604	PCR em Tempo Real	09/09/2017	463	28.21	697	42.49	0.66	1641	05/09/2017 (*)
03/10/2016	5013	3,700	PCR em Tempo Real	04/10/2016	307	21.30	591	41.02	0.52	1441	03/10/2016 (*)
30/09/2015	240	2,380	PCR em Tempo Real	05/10/2015	388	25.07	647	41.88	0.60	1546	02/10/2015 (*)
13/05/2015	253	2,403	PCR em Tempo Real	19/05/2015	380	29.18	500	38.48	0.76	1300	14/05/2015 (*)
08/06/2011	2921	3,466	b-DNA	16/06/2011	389	28.57	683	50.22	0.57	1360	09/06/2011 (*)



# Fluxo



Para demais situações não contempladas neste material, favor consultar os seguintes materiais complementares:

### ❖ SISCEL – situações especiais:

Material apresentando situações adicionais, que normalmente são realizadas fora de um fluxo de trabalho padrão. Essas atividades incluem:

- Consulta e alteração de cadastro do usuário SUS
- Pesquisa de solicitações de exames já cadastradas
- Alteração e cancelamento de solicitações
- Impressão de resultados

### ❖ SISCEL – relatórios:

Material apresentando os relatórios que podem ser exportados do sistema, com a finalidade de acompanhar e gerir as informações relativas aos exames. Os relatórios disponíveis incluem:


- Resultados de exames
- Analítico de exames
- Exames realizados
- Exames não realizados
- Histórico de exames
- Autorizados ativos

# OBRIGADA

## Contato

E-mail: [siscel@ aids.gov.br](mailto:siscel@ aids.gov.br)

Telefones:

- 0800 061 2439 (ligação gratuita – telefone fixo e celular)
-  (61) 3315-7611 ou (61) 3315-7695



MINISTÉRIO DA  
SAÚDE

